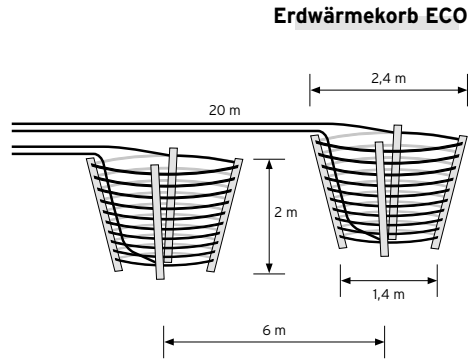
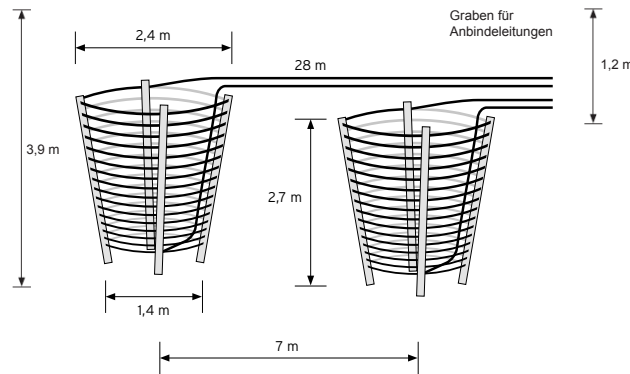


Technische Daten

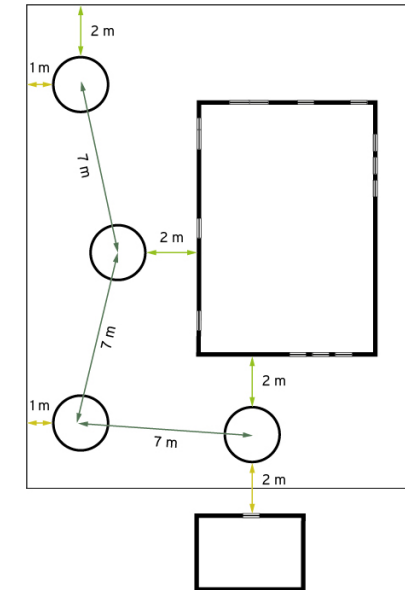


- Rohrmetr
150 m 200 m
- Korbvolumen
6,1 m³ 8,1 m³
- Wärmeträgermedium
84 L 108 L
- Entzugsleistung
1,1 - 1,5 kW 1,6 - 2,0 kW
- Materialien
- Stützeleiste mit Halteschlaufe
+ PE 100 RC-Rohr

Erdwärmekorb MAXI



Planung und Einbau



Johannesstr. 44
41542 Dormagen

Tel. 0179-5169375

info@fechner-galabau.de
www.fechner-galabau.de

Anfrage

Jede Anlage wird individuell abgestimmt auf Ihr Grundstück und Ihren Wärmebedarf. Für ein Angebot schicken Sie uns bitte folgende Unterlagen per Email an info@fechner-galabau.de

- Neubau Wärmebedarfsnachweis nach GEG komplett
- Sanierung Sanierungsfahrplan und Umsetzungshilfe mit Angabe des Maßnahmenpakets das umgesetzt wird
- Heizungstausch bisheriger Energieverbrauch von Öl / Gas / Strom pro Jahr
- Lageplan 1:100 / 1:200 mit komplettem Grundstück und Gebäude
- Entwässerungsplan 1:100 / 1:200
- Baugrundgutachten falls vorhanden

Abstände

- Abstand von Korbmitte zu Korbmitte
6 m beim ECO-Korb, 7 m beim MAXI-Korb
- 2 m Abstand von Korbkante zu Gebäude
- 2 m Abstand zur Straße
- 1 m Abstand zum Nachbargrundstück
oder 2 m Abstand zum Nachbargebäude